

NEWS CERSAIE 2024
SPAZIO COLAVENE

DIVE INTO A NEW SPACE



COLAVENE

AXA[®]

TAMANACO

Colacril

L'ALU



TOGO - #1



TOGO - #2



TOGO - #3



TOGO - #4



60 X 46 X H 20 CM



80 X 46 X H 20 CM



100 X 46 X 20 CM



TOGO

Design Alessandro Paoletti


PER CHI AMA LA CERAMICA. LA COLLEZIONE ACQUACERAMICA SI ARRICCHISCE DI UN NUOVO SISTEMA COMPONIBILE: TOGO. TOGO COMPRENDE TRE DIVERSI LAVABI E NUOVI, ELEGANTI, MODULI DI ARREDO CHE POSSONO ESSERE COMPLETATI CON SPLENDIDI RIPIANI IN CERAMICA. VERSATILITÀ E FANTASIA, INSIEME.

FOR CERAMIC LOVERS. THE ACQUACERAMICA COLLECTION EXPANDS WITH A NEW MODULAR SYSTEM: TOGO. TOGO INCLUDES THREE DIFFERENT BASINS AND NEW, ELEGANT FURNITURE MODULES, COMPLEMENTED WITH BEAUTIFUL CERAMIC COUNTERTOPS. VERSATILITY AND CREATIVITY, TOGETHER.

ESSENZE LEGNO . WOOD FINISHES



Quercia canaletto
Oak canaletto



Noce canaletto
Walnut canaletto

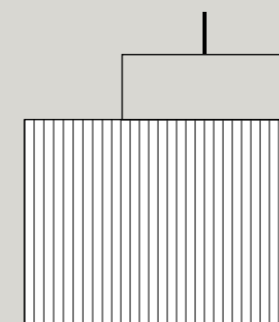


Quercia
Oak



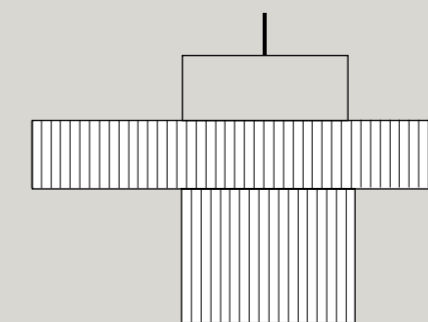
Noce
Walnut

TOGO - #1



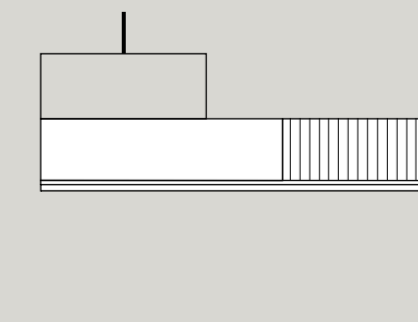
89 X 39 X H 69,5 CM

TOGO - #2



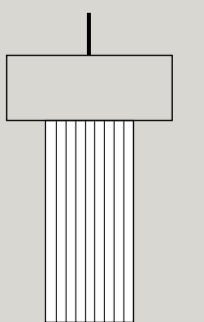
139 X 39 X H 45,5 CM

TOGO - #3



60 X 39 X H 32 CM

TOGO - #4




30 X 39 X H 69,5 CM

PICCOLA EVA PETITE EVA

Design Alessandro Paoelli

VI PRESENTIAMO UNA SEDUCENTE REINTERPRETAZIONE DELLA COLLEZIONE EVA: LA SUA VERSIONE PETITE, PRONTA A PORTARE UN DESIGN CONTEMPORANEO, COMPATTO E ATTRAENTE, ANCHE NEGLI SPAZI PIÙ PICCOLI. STESSA ELEGANZA, ORA IN FORMATO RIDOTTO.

WE PRESENT TO YOU A CHARMING REINTERPRETATION OF THE EVA COLLECTION: ITS PETITE VERSION, READY TO BRING A CONTEMPORARY, COMPACT, AND ATTRACTIVE DESIGN, EVEN TO THE SMALLEST SPACES. THE SAME ELEGANCE, NOW IN A DOWNSIZED FORMAT.



47 X 36 X H 44 CM



47 X 36 X H 44 CM

PICCOLA EVA_PETITE EVA COMPRENDE BIDET E VASO NORIM®, ENTRAMBI A TERRA, CARATTERIZZATI DA UNA PROFONDITÀ RIDOTTA: APPENA 47 CM. L'ALTEZZA È LEGGERMENTE AUMENTATA (+2 CM RISPETTO ALLE MISURE STANDARD) PER GARANTIRE UN MAGGIOR COMFORT NELLA SEDUTA.

PICCOLA EVA_PETITE EVA INCLUDES THE NORIM® TOILET AND BIDET, BOTH BACK TO WALL, FEATURING A REDUCED DEPTH OF JUST 47 CM. THE HEIGHT IS SLIGHTLY INCREASED (+2 CM COMPARED TO STANDARD MEASUREMENTS) TO ENSURE GREATER COMFORT IN SEATING.

+ TRENTANOVE

Design Alessandro Paoelli



53 X 36 X H 43 CM



53 X 36 X H 28 CM




I BACINI AMPI, L'ALTEZZA E IL SISTEMA DI SCARICO TRASLATO E SILENZIOSO A-SOUND: TUTTO IN +TRENTANOVE È STUDIATO PER GARANTIRE IL MASSIMO COMFORT. IL DESIGN LINEARE E DECISO È FRUTTO DELL'ESPERIENZA TECNICA ED ESTETICA DI AXA. +TRENTANOVE CELEBRA L'ECCELLENZA E LA TRADIZIONE ITALIANA SENZA TEMPO, FACENDO NEL SUO NOME UN OMAGGIO AL MADE IN ITALY.

THE SPACIOUS BASIN, THE HEIGHT, AND THE QUIET, SHIFTED A-SOUND FLUSHING SYSTEM: EVERYTHING IN +TRENTANOVE IS DESIGNED TO ENSURE THE MAXIMUM COMFORT. THE LINEAR AND BOLD DESIGN IS THE RESULT OF THE TECHNICAL AND AESTHETIC EXPERIENCE OF AXA. +TRENTANOVE CELEBRATES THE TIMELESS EXCELLENCE AND TRADITION OF ITALY, MAKING ITS NAME A TRIBUTE TO MADE IN ITALY.

MATE

Design Alessandro Paoelli



60 X 40 X H 15 CM




60 X 40 X H 40 CM


LA COLLEZIONE MATE VIVE DI INCONTRI PERFETTI, COMBINAZIONI UNICHE NATE PER RENDERE OGNI AMBIENTE BAGNO PIÙ FUNZIONALE ED ELEGANTE. DA OGGI LA SCELTA È PIÙ AMPIA, GRAZIE AL NUOVO SISTEMA LAVABO RETTANGOLARE PIÙ ARREDO COORDINATO IN LEGNO.

THE MATE COLLECTION THRIVES ON PERFECT ENCOUNTERS AND UNIQUE COMBINATIONS, DESIGNED TO MAKE EVERY BATHROOM ENVIRONMENT MORE FUNCTIONAL AND ELEGANT. NOW THE COLLECTION RANGE IS BROADER, THANKS TO THE NEW RECTANGULAR BASIN SYSTEM AND COORDINATED WOODEN FURNITURE.

ESSENZE LEGNO . WOOD FINISHES



Quercia canaletto
Oak canaletto



Noce canaletto
Walnut canaletto

LEGNI LACCATI . LACQUERED WOOD



Tramonto lucido
Tramonto glossy



Petrolio lucido
Petrolio glossy



Lago lucido
Lago glossy



Terra lucido
Terra glossy



Verde matt
Green matt



Avio matt
Avio matt



Moka matt
Moka matt



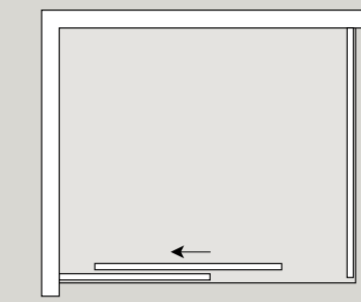
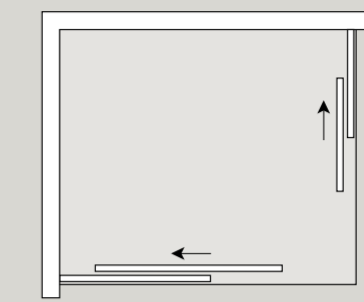

Piombo matt
Piombo matt

GRAFITE
GRAPHITEALLUMINIO SPAZZOLATO
BRUSHED ALUMINIUMNERO
BLACK

SLIM

UN NUOVO BOX DOCCIA, PIÙ SOTTILE E RAFFINATO, GRAZIE ALLO SPESSORE RIDOTTO DEI PROFILI: APPENA 2,8 CM. SLIM È DISPONIBILE IN QUATTRO DIVERSE FINITURE PER I PROFILI, COMBINABILI CON CRISTALLI TRASPARENTI O FUMÉ, SLIM PORTA UN'ELEGANZA NUOVA NEL BAGNO.

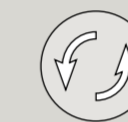
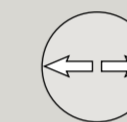
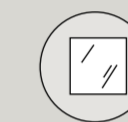
A NEW SHOWER BOX, THINNER AND FINER, THANKS TO THE REDUCED THICKNESS OF THE PROFILES: JUST 2.8 CM. SLIM IS AVAILABLE IN FOUR DIFFERENT FINISHES FOR THE PROFILES, WHICH CAN BE COMBINED WITH TRANSPARENT OR SMOKED GLASS. SLIM BRINGS A NEW ELEGANCE TO THE BATHROOM.

Porta scorrevole
Versione: Angolo
—
Sliding door
Version: CornerDoppia porta scorrevole
Versione: Angolo
—
Double sliding door
Version: CornerPorta scorrevole
Versione: Nicchia
—
Sliding door
Version: Niche

CARATTERISTICHE TECNICHE . TECHNICAL CHARACTERISTICS



easy clean



h 2000 mm
altezza
heightreversibile
reversible10 mm
regolazione
adjustment6 mm
cristallo temperato
tempered glass+10 mm
profilo di allungamento
adjustable profilesgancio rapido
quick release

REVERSIBILE, IL NUOVO BOX DOCCIA SLIM PUÒ ESSERE INSTALLATO SIA CON PORTA SCORREVOLE SINGOLA CHE CON DOPPIA PORTA SCORREVOLE. L'INSTALLAZIONE È RAPIDA E SEMPLICE GRAZIE ALLO SPECIALE SISTEMA DI MONTAGGIO EASY; LO SGANCIO RAPIDO FACILITA LE OPERAZIONI DI PULIZIA. IL CATALOGO TAMANACO SI ARRICCHISCE COSÌ DI UNA NUOVA SOLUZIONE ALL'AVANGUARDIA PER FUNZIONALITÀ E STILE.

REVERSIBLE, THE NEW SLIM SHOWER BOX CAN BE INSTALLED EITHER WITH A SINGLE SLIDING DOOR OR DOUBLE. INSTALLATION IS QUICK AND EASY THANKS TO THE SPECIAL EASY INSTALLATION SYSTEM; THE QUICK RELEASE FEATURE FACILITATES CLEANING OPERATIONS. THE TAMANACO CATALOG NOW OFFERS A NEW CUTTING-EDGE SOLUTION FOR FUNCTIONALITY AND STYLE.



FINITURE . FINISHES

Cromo
ChromeNero
BlackAlluminio spazzolato
Brushed aluminiumGrafite
Graphite



HAMMAM/SHOWER + SAUNA

- 250 X 100 X H 216 CM
- 270 X 100 X H 216 CM
- 300 X 100 X H 216 CM
- 320 X 100 X H 216 CM
- 350 X 120 X H 216 CM



HAMMAM/SHOWER

- 100 X 80 X H 216 CM
- 140 X 90 X H 216 CM
- 120 X 100 X H 216 CM
- 150 X 100 X H 216 CM



ESSENZA PROJECT

Design Studio Adolini

LA MAGIA DI UN ANTICO RITO DI BENESSERE È PRONTA A ENTRARE NELLE CASE E NELLE AREE BENESSERE DI HOTEL, CENTRI SPORTIVI, SPA. COLACRIL PROPONE L'HAMMAM CON DOCCIA IN VERSIONE AUTONOMA, OPPURE IN COMBINAZIONE CON LA NUOVA SAUNA; ENTRAMBI SONO DISPONIBILI IN VARIE MISURE E FINITURE, PER RISPONDERE ALLE DIVERSE ESIGENZE DI UTILIZZO E DI STILE.

THE MAGIC OF AN ANCIENT WELLNESS RITUAL IS READY TO ENTER HOMES AND WELLNESS AREAS IN HOTELS, SPORTS CENTERS, AND SPAS. COLACRIL OFFERS HAMMAM WITH SHOWER IN AN INDEPENDENT VERSION OR IN COMBINATION WITH THE NEW SAUNA; BOTH ARE AVAILABLE IN VARIOUS SIZES AND FINISHES TO MEET ALL THE DIFFERENT NEEDS IN USAGE AND STYLE.

AGRIGENTO

LA VALLE DEI TEMPLI DI AKRAGAS, VICINO AGRIGENTO, CI OFFRE NUOVA ISPIRAZIONE PER IL PARTICOLARE EFFETTO CANALETTO CHE ANIMA LA SUPERFICIE ESTERNA DELLA VASCA. AGRIGENTO È UNA VASCA STUDIATA PER L'INSTALLAZIONE A CENTRO STANZA, CHE RICORDA LE ANTICHE COLONNE DEI TEMPI NELLA PERFETTA PERPENDICULARITÀ AL PAVIMENTO. IL SUO STILE BILANCIATO CREA UN IDEALE DIALOGO CON GLI ALTRI ARREDI CHE COMPONGONO IL BAGNO CONTEMPORANEO.

THE VALLEY OF THE TEMPLES IN AKRAGAS, NEAR AGRIGENTO, PROVIDES NEW INSPIRATION FOR THE CHARACTERISTIC CANALETTO EFFECT THAT ENHANCES THE EXTERNAL SURFACE OF THE BATHTUB. AGRIGENTO IS A BATHTUB DESIGNED FOR CENTER-ROOM INSTALLATION, REMINISCENT OF THE ANCIENT COLUMNS OF THE TEMPLES WITH ITS PERFECT PERPENDICULARITY TO THE FLOOR. ITS BALANCED STYLE CREATES AN IDEAL DIALOGUE WITH THE OTHER FURNITURE IN A CONTEMPORARY BATHROOM.



170 X 80 X H 58 CM

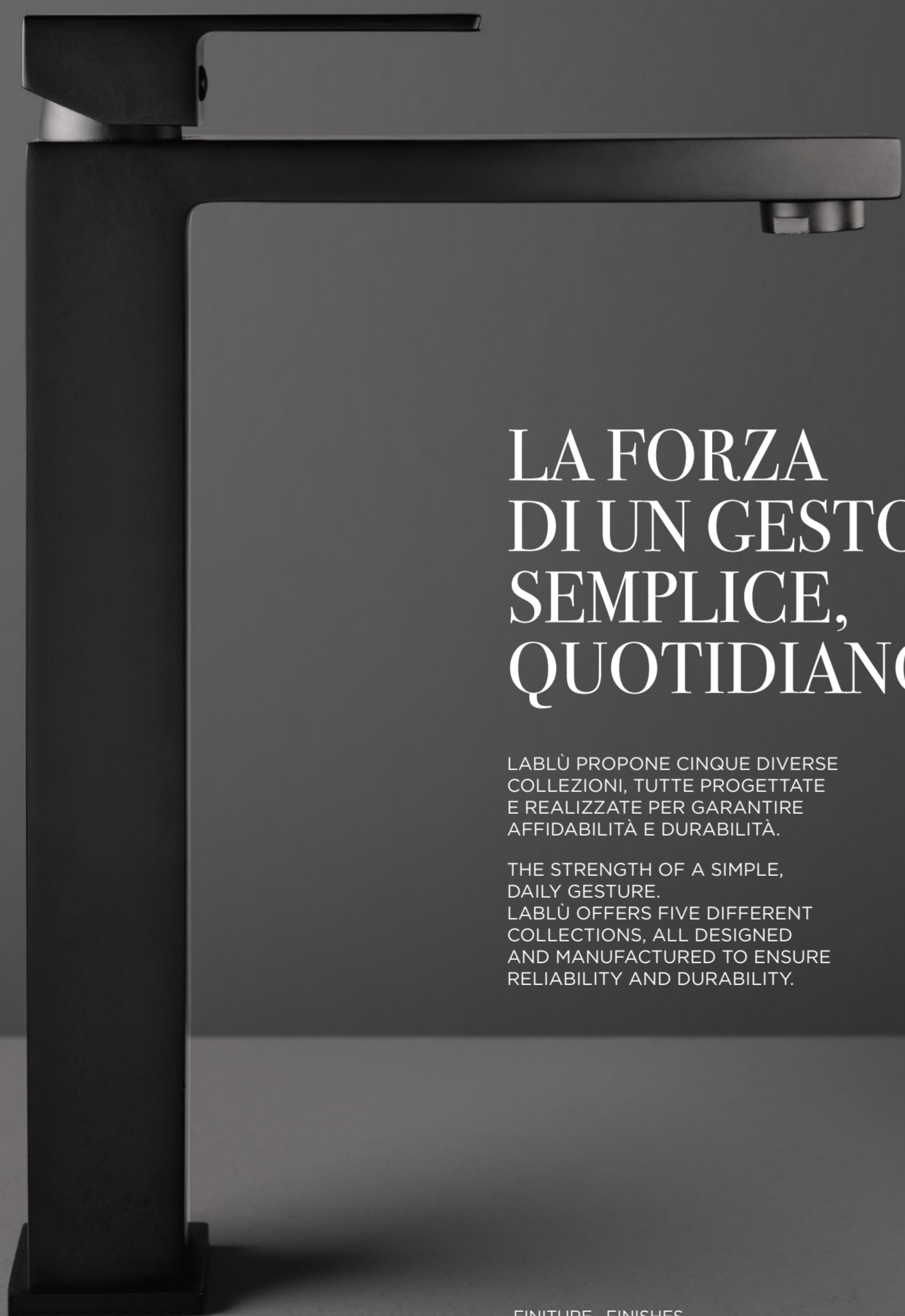
FINITURE . FINISHES



Pietra tortora Dove-gray stone
Pietra bianca White stone
Nero matt Black matt

FINITURE . FINISHES





LA FORZA DI UN GESTO SEMPLICE, QUOTIDIANO.

LABLÙ PROPONE CINQUE DIVERSE COLLEZIONI, TUTTE PROGETTATE E REALIZZATE PER GARANTIRE AFFIDABILITÀ E DURABILITÀ.

THE STRENGTH OF A SIMPLE, DAILY GESTURE. LABLÙ OFFERS FIVE DIFFERENT COLLECTIONS, ALL DESIGNED AND MANUFACTURED TO ENSURE RELIABILITY AND DURABILITY.

FINITURE . FINISHES




Cromo
Chrome



Nero matt
Black matt



Nichel spazzolato
Brushed nichel



Ottone spazzolato
Brushed brass



MAGGIORE



ISEO



VICO




BRAIES

IL DESIGN È RICERCATO E CONTEMPORANEO. SI PUÒ SCEGLIERE TRA CINQUE COLLEZIONI, CIASCUNA NATA DA UNA DIVERSA ISPIRAZIONE: MAGGIORE, VICO, ISEO, BRAIES, IDRO. OGNI COLLEZIONE SI DECLINA IN PROPOSTE PER LAVANDINO, BIDET, DOCCIA, VASCA (ANCHE FREESTANDING) E IN DIVERSE FINITURE; IL RISULTATO È UN'OFFERTA VERSATILE E COMPLETA.

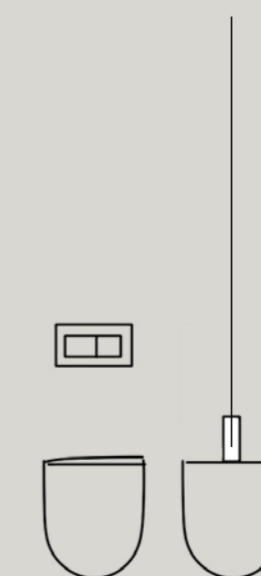
THE DESIGN IS REFINED AND CONTEMPORARY. YOU CAN CHOOSE FROM FIVE COLLECTIONS, EACH INSPIRED BY A DIFFERENT CONCEPT: MAGGIORE, VICO, ISEO, BRAIES, IDRO. EACH COLLECTION OFFERS OPTIONS FOR SINKS, BIDETS, SHOWERS, AND BATHTUBS (INCLUDING FREESTANDING), AVAILABLE IN VARIOUS FINISHES; THE RESULT IS A VERSATILE AND COMPLETE OFFERING.

MISCELATORI DOCCIA
SHOWER MIXER

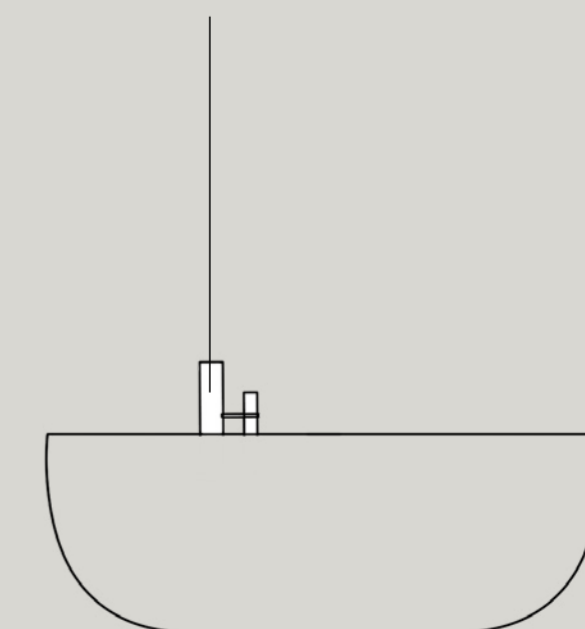


MISCELATORI LAVABO
WASHBASIN MIXER

MISCELATORI BIDET
BIDET MIXER



MISCELATORI VASCA
BATH MIXER



SPAZIO COLAVENE

LO STILE ITALIANO DELL'ARREDARE, RIUNITO IN UN UNICO SPAZIO. SPAZIO COLAVENE È IL LUOGO IDEALE IN CUI DIVERSI BRAND, CIASCUNO DI ECCELLENZA NEL SUO AMBITO, SI UNISCONO PER CREARE AMBIENTI COMPLETI.

I LAVABI E GLI ARREDI COLAVENE, LE CERAMICHE AXA, LE RUBINETTERIE LABLÙ, I BOX DOCCIA TAMANACO, LE VASCHE E IL MONDO WELLNESS DI COLACRIL RAPPRESENTANO UN UNIVERSO SEMPRE PIÙ INTEGRATO. CONSENTONO DI OTTENERE ABBINAMENTI ELEGANTI E DI COPRIRE OGNI ESIGENZA DI STILE PER IL BAGNO E GLI AMBIENTI FUNZIONALI.

ITALIAN STYLE IN THE INTERIOR DESIGN, GATHERED IN ONE SINGLE SPACE. SPAZIO COLAVENE IS THE IDEAL PLACE WHERE THE 5 BRANDS OF COLAVENE WORLD, EACH ONE EXCELLING IN ITS FIELD, COME TOGETHER TO CREATE COMPLETE ENVIRONMENTS.

COLAVENE BASINS AND FURNITURE, AXA CERAMIC SANITARY WARES, LABLÙ FAUCETS, TAMANACO SHOWER BOXES, AND COLACRIL BATHTUBS AND WELLNESS REPRESENT AN EVER-INTEGRATED UNIVERSE. IT ALLOW FOR ELEGANT COMBINATIONS AND MEET EVERY STYLE REQUIREMENT FOR BATHROOMS AND FUNCTIONAL SPACES.

COLAVENE

MOBILI PER L'ARREDO BAGNO
E PER LA LAVANDERIA

FURNITURE FOR BATHROOM
AND LAUNDRY

IL PRIMO, GRANDE NUCLEO DEL MONDO COLAVENE. DAL 1967, EQUILIBRIO PERFETTO TRA TRADIZIONE E INNOVAZIONE.

THE FIRST, GREAT CORE OF THE COLAVENE WORLD. SINCE 1967, THE PERFECT BALANCE BETWEEN TRADITION AND INNOVATION.

AXA

SANITARI E LAVABI
IN CERAMICA

CERAMIC SANITARYWARE
AND WASHBASINS

LA CERAMICA DA BAGNO SI FA DESIGN, COLORE, FANTASIA. COLLEZIONI DI TENDENZA E CONTINUAMENTE RINNOVATE.

BATHROOM CERAMICS BECOME SYNONYM OF DESIGN, COLOR AND FANTASY. ALWAYS RENEWED TRENDY COLLECTIONS.

TAMANACO

BOX DOCCIA, PIATTI
E COLONNE DOCCIA.

SHOWER CABINS,
TRAYS AND COLUMNS

MASSIMA SCELTA TRA I PRODOTTI E SPEDIZIONI RAPIDISSIME, GRAZIE A UN'ORGANIZZAZIONE ATTENTA DEI MAGAZZINI.

A WIDE CHOICE OF PRODUCTS AND FAST DELIVERIES, THANKS TO A CAREFUL ORGANIZATION OF THE WAREHOUSES.

Colacril

VASCHE E BOX DOCCIA
PER IL BAGNO E
L'AREA BENESSERE

BATHTUBS AND SHOWER
CABINS FOR BATHROOM
AND WELLNESS AREA

IL BAGNO AL MASSIMO DEL RELAX. DALLE VASCHE ALLE MINIPISCINE, FINO AI SISTEMI COMBINATI BOX DOCCIA / VAPORE.

BATHROOM AND MAXIMUM RELAX, FROM BATHTUBS TO MINIPOOLS, UP TO COMBINED SHOWER / STEAM BOX SYSTEMS.

LABLÙ

RUBINETTERIA
& WATER FLOW ART

TAPS
& WATER FLOW ART

LABLÙ PARLA DELL'ARTE DI FAR SCORRERE L'ACQUA NEI NOSTRI LAVABI: WATER FLOW ART. QUEL PICCOLO MIRACOLO CHE CREA UN CONTATTO DIRETTO TRA NOI E L'ACQUA È OGGI OPPORTUNITÀ E COMPETITIVITÀ PER I NOSTRI CLIENTI.

LABLÙ DEALS WITH THE ART OF RUNNING WATER IN OUR WASHBASINS: WATER FLOW ART. THAT SMALL MIRACLE THAT ALLOWS US DIRECT CONTACT WITH WATER IS AN OPPORTUNITY AND ADDED COMPETITIVENESS FOR OUR CUSTOMERS TODAY.

WWW.COLAVENE.IT

WWW.AXACERAMICA.IT

WWW.TAMANACO.IT

WWW.COLACRIL.IT

WWW.LABLUTAPS.IT